

## Instructie 2: 'activiteit, product of dienst' toevoegen op de Sociale Kaart

In dit document wordt uitgelegd hoe u een 'activiteit of dienst' toevoegt aan uw bestaande organisatiepagina op [www.socialekaartvenlo.nl](http://www.socialekaartvenlo.nl).

In ongeveer 10 minuten kunt u uw activiteit of dienst toevoegen aan de website.

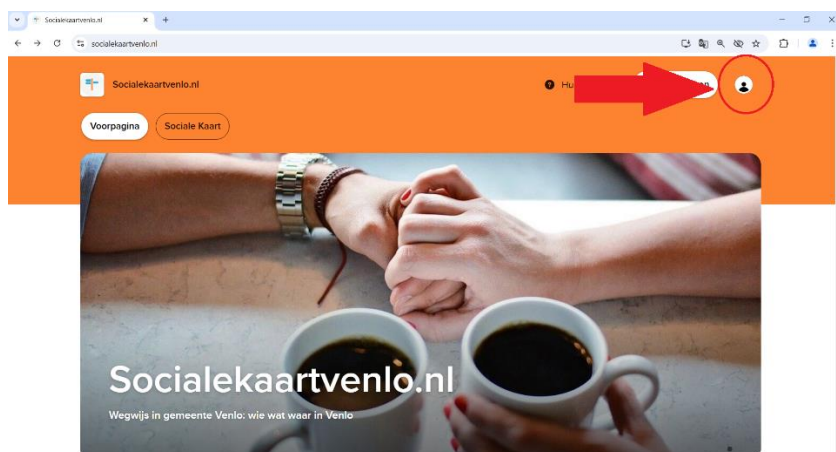
Let op: heeft u nog **geen** eigen pagina? Maak dan eerst een profiel aan en daarna een pagina. Kijk op instructie 1 op <https://socialekaartvenlo.nl/tips-voor-het-omschrijven-van-je-dienst-of-activiteit>.

Heeft u **wél** al een eigen pagina? U begint dan door in te loggen op [socialekaartvenlo.nl](http://socialekaartvenlo.nl), hier staat rechts bovenin de knop 'inloggen'.

Hieronder volgt een 5-stappenplan met uitleg over hoe u uw 'activiteit, product of dienst' kunt toevoegen aan uw pagina.

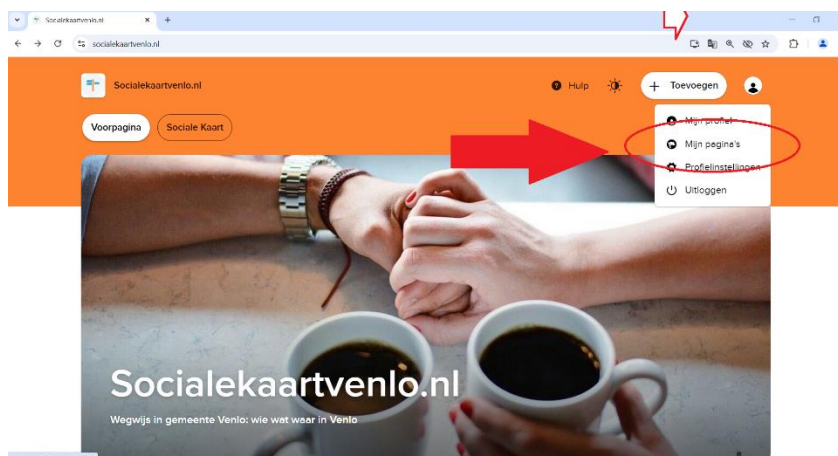
## Instructie

**Stap 1.** Klik nadat u bent ingelogd rechts bovenin op het plaatje van het poppetje (afbeelding 1).



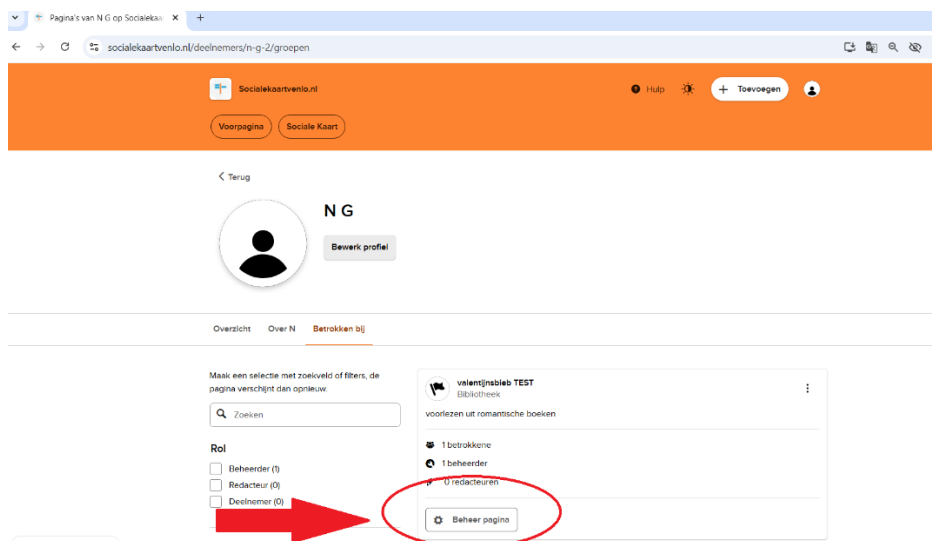
Afbeelding 1

**Stap 2.** Klik op 'Mijn Pagina's' (afbeelding 2).



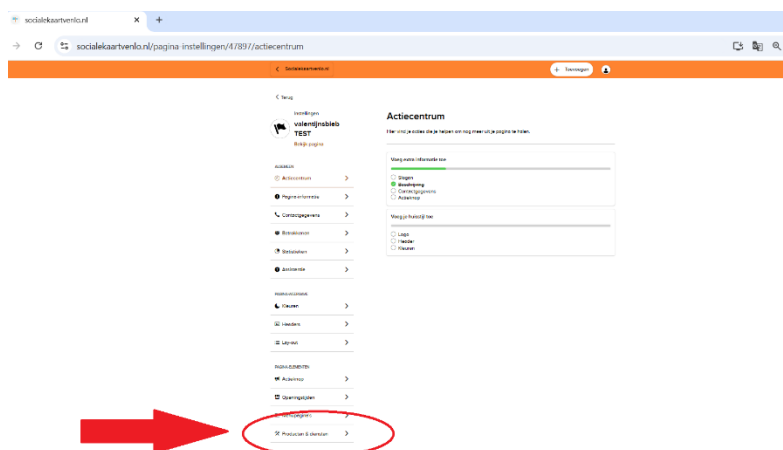
Afbeelding 2

**Stap 3.** Klik op 'Beheer pagina' (afbeelding 3).



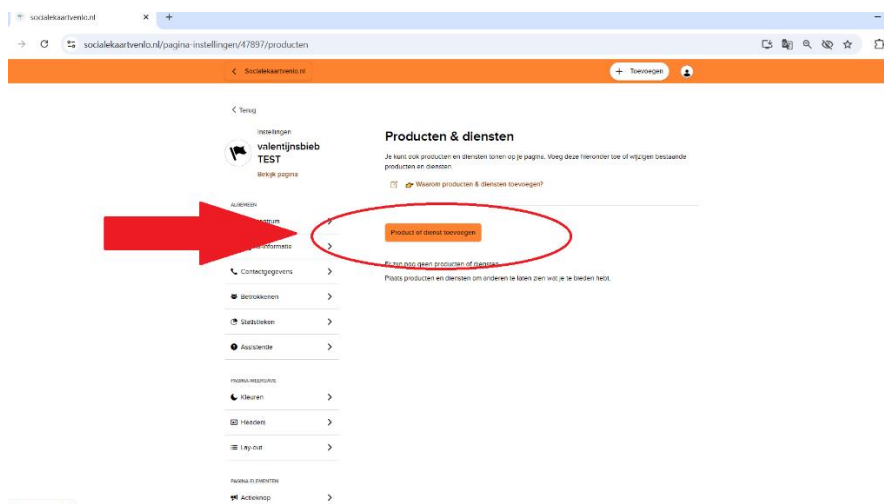
Afbeelding 3

**Stap 4.** Klik helemaal links onderin op 'producten en diensten' (afbeelding 4).



Afbeelding 4

**Stap 5.** Kies voor de oranje balk 'product of dienst toevoegen' (afbeelding 5), vul hier de gegevens van uw activiteit of dienst in en kies voor 'opslaan'.



Afbeelding 5

**Let op:** de beheerder van de website zal uw toegevoegde ‘producten of diensten’ toevoegen aan een collectie. Bijvoorbeeld aan ‘inloopsprekuren’, ‘leren en taal’ of ‘dieren en natuur’. Als dit is gedaan zijn uw producten of diensten zichtbaar op de nieuwe sociale kaart.

**Tips:**

- Vul zoveel mogelijk informatie in over uw activiteit of dienst. Onderstaand staat nog een format van gegevens die u kunt invullen (mits van toepassing).
- Als u meerdere ‘activiteiten of diensten’ wilt toevoegen dan kunt de stappen herhalen. Als u bijvoorbeeld meerdere soorten inloopsprekuren heeft, of meerdere types activiteiten, vul dan deze allemaal als een losse activiteit in.

## Format omschrijving activiteiten en diensten

Voeg zoveel mogelijk relevante informatie toe aan uw omschrijving

### *Omschrijving*

- Korte omschrijving van de activiteit of dienst

### *Voor wie?*

- Leeftijdsgroep, doelgroep
- Mag er een begeleider/ouder meekomen?

### *Wanneer?*

- Dag en tijd
- Frequentie: wekelijks, maandelijks, etc.

### *Aanmelden*

- ja/nee
- hoe? Webformulier, e-mail, telefonisch etc.

### *Financieel*

- Gratis of is er entreegeld/deelnamekosten
- Hoe hoog zijn die kosten? Evt. korting voor bepaalde doelgroepen
- Waar en hoe kun je deze kosten betalen?

### *Locatie*

- Adres, zaalnummer, lokaal, ingang etc.
- In welke wijk/buurt/dorp etc.
- Toegankelijkheid: voor rolstoelers, blinden en slechthzienden etc.
- Kun je gewoon binnen lopen of moet je dan naar iemand vragen?

### *Contactgegevens*

- Adres
- E-mailadres
- Naam contactpersoon
- Telefoonnummer
- Website